




УВАЖАЕМЫЕ РОДИТЕЛИ

Народная мудрость о значимости руки отразилась в загадках: «А ну-ка отгадайте, что это за десять братьев, на которых двух шуб хватает?», в пословицах: «Отбиться от руки», «Все дело в его руках», «Дать волю рукам», «Глаза боятся, а руки делают». Талантом нашей народной педагогики созданы игры «Ладушки», «Сорока - Белобока», «Коза - Рогатая» и другие.



РАЗВИТИЕ МЕЛКОЙ МОТОРИКИ

Консультации
педагога-психолога
для родителей



Консультации
педагога-психолога

Ум ребенка находится
на кончиках его пальцев.
В.А. Сухомлинский

СРЕДСТВА РАЗВИТИЯ МЕЛКОЙ МОТОРИКИ



1. Пальчиковая гимнастика:

- весёлые пальчики;
- пальчиковая гимнастика с предметами (карандашом, катушкой, теннисным мячиком)

- кинезиологические упражнения

2. «Озорной карандаш»:

- графические диктанты;
- штриховка;
- работа с трафаретами;
- лабиринты;
- дорисовка (по принципу симметрии);
- рисунок по образцу;
- волшебные узоры (раскрась картинки по цифрам);

3. Творческие упражнения:

- пластилиновое панно (картины из кусочков пластилина, выкладывание сюжета на пластилиновой основе крупами, пластилиновые узоры);

- занятия с конструкторами: закручивание гаек, шурупов;

- игры с палочками и спичками;

- шнуровка;

- рисование веревочкой (выкладывание нитками контура рисунка на бархатной бумаге контрастного цвета);

- мозаика;

- поделки из фольги

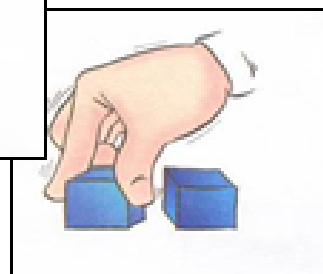
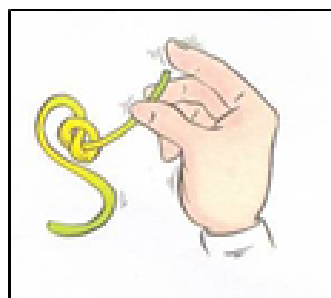
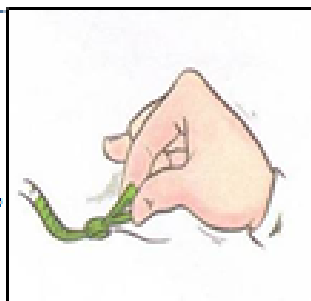
- «вырезалки из бумаги»;

- «живое оригами»;

- игры с пуговицами.

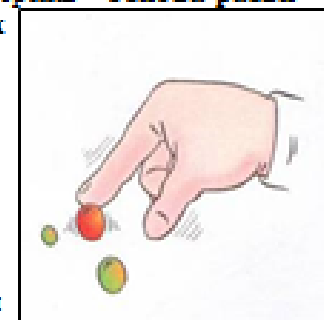
Домашние дела:

- перемотка ниток;
- завязывание и развязывание узелков;
- чистка металла;
- водные процедуры, переливание воды (мытьё посуды, стирка кукольного белья (объяснить и показать предварительно все процессы: смачивания, намывливания, перетирания, полоскания, отжимания));
- собирание разрезных картинок, ягод;
- разбор круп;
- закручивание и раскручивание крышек банок;
- всасывание пипеткой воды;
- плетение косичек и венков из цветов;
- нанизывание бус и пуговиц;
- застегивание и расстегивание пуговиц, кнопок, крючков.



Каких только методик ни придумали педагоги, чтобы помочь родителям в развитии ребенка! Но самый надежный помощник в этом деле — детская рука. Исследователи детской психики говорят: рука учит мозг. Чем свободнее малыш владеет своими пальцами, тем лучше развито его мышление. Успехи в учёбе при её современных требованиях и нагрузках неразрывно связаны с правильным развитием двигательной системы малыша, зрительно-моторной координации и мелкой моторики кистей рук.

Мелкая моторика — основа развития психических процессов: **внимания, памяти, восприятия, мышления и речи.**



Высокий уровень развития мелкой моторики свидетельствует о функциональной зрелости коры головного мозга и о психологической готовности ребенка к школе.